




Крупнейшие владельцы сельхозземли в России



2026



ПАРТНЕР ИССЛЕДОВАНИЯ

Сельхозземля: изменения

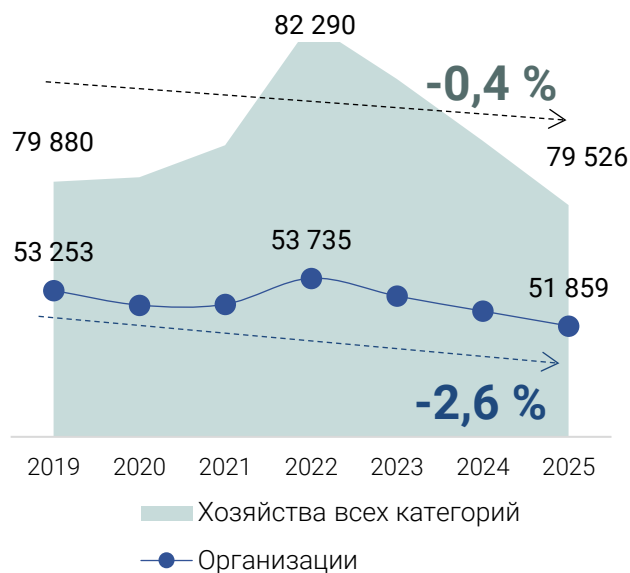
Продолжается снижение площади сельхозземли, находящейся в собственности государства. По сравнению со скачком площади сельхозземли в частной собственности в 2023 году рост на 01.01.2025 г. (последние актуальные данные Росреестра) незначительный. Доля земель юридических лиц в общей площади сельхозземель, находящихся в частной собственности, возросла ощутимо (до 19,5 %). Для сравнения: в 2014 году эта доля составляла 12,9 % (см. график ниже).

Посевные площади в 2025 году, по данным статистики, сократились на 1,2 % по сравнению с 2024 годом (80 506 тыс. га). Снижение произошло как в организациях (-1,1 %), так и в КФХ (-2,1 %).

В ретроспективе с 2019 года организации стали засеивать площади на 2,6 % меньше, а КФХ – на 4,3 % больше. Общая посевная площадь в РФ с 2019 года сократилась на 0,4 %.

На фоне тенденции снижения посевных продолжаетеся тренд последних лет – перераспределение площадей в пользу масличных и других высокомаржинальных культур. Хорошая урожайность компенсировала снижение посевных.

Изменение посевных площадей в РФ,
тыс. га



сельхозземель
в собственности гос-ва

258 млн га

сельхозземель
в частной собственности

128 млн га

% сельхозземель
в собственности
юридических лиц
в составе частной
собственности

12,9 %

2014

252 млн га

128 млн га

18,5 %

2022

245 млн га

130 млн га

18,9 %

2023

244 млн га

130,2 млн га

19,5 %

2024

Доля посевных площадей организаций преобладает в сравнении с КФХ и ИП. Самая высокая доля посевных организаций – в ЦФО и СЗФО (более 77%), а доля КФХ и ИП здесь самая низкая в стране – 20,4% и 12,4% соответственно.

Изменение доли посевных площадей хозяйств в общей посевной в регионе

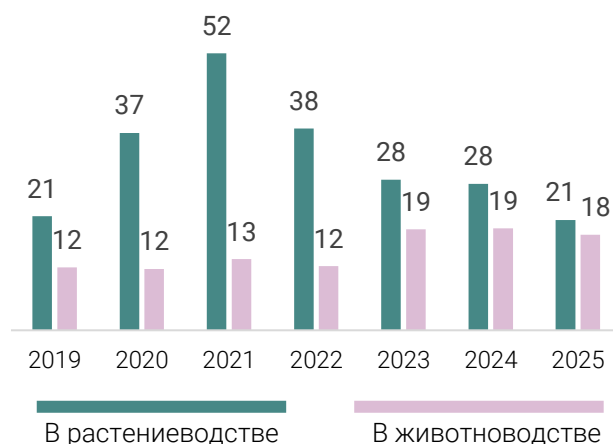
	Доля организаций		Доля КФХ и ИП	
	2019	2025	2019	2025
РФ	66,7%	65,2%	30,4%	31,9%
ЦФО	77,5%	77,2%	19,2%	20,4%
СЗФО	84,1%	84,0%	11,6%	12,4%
ЮФО	61,2%	59,3%	36,9%	39,0%
СКФО	67,6%	65,2%	26,7%	26,4%
ПФО	65,7%	63,8%	31,4%	32,6%
УФО	61,5%	60,1%	34,0%	36,8%
СФО	61,8%	60,3%	36,5%	38,0%
ДФО	62,2%	61,4%	34,2%	35,8%

С 2019 года доля посевных площадей организаций снизилась во всех округах страны. Формируется тенденция увеличения посевов в пользу более мелких хозяйств. Это может быть следствием ряда факторов: стремления крупных игроков увеличить урожай за счет технологий, а не площади, тенденции растущих компаний вертикальной интеграции, желания организаций оптимизировать земельный банк в пользу более качественных земель, а «неудобные» земли передать в аренду небольшим локальным игрокам.

В целом для растениеводческого сектора 2025 год стал одним из самых непростых за последние пять лет. По данным Росстата, рентабельность проданной продукции

в сельхозорганизациях* снизилась с 28% в 2024 году до 21% в 2025 году – это уровень 2019 года, самый низкий за последние шесть лет. Рентабельность животноводства после существенного подъема в 2023 году также снизилась до 18% в прошедшем году.

Рентабельность в сельском хозяйстве, %



Основные факторы давления:

- Ценовая конъюнктура и экспортные ограничения: мировые цены на зерновые культуры оставались на низком уровне из-за рекордных урожаев в Канаде, Аргентине и ЕС, что ограничивало экспортную выручку.
- Себестоимость: продолжался рост цен на ГСМ, заработной платы.
- Макроэкономический фон: высокая ключевая ставка (16–21% в течение года) сделала заемное финансирование дорогим, что особенно чувствительно для растениеводческих предприятий с длительным производственным циклом.

Сделки M&A

По данным ряда аналитических агентств, в 2025 году объем сделок слияния и поглощения в российском АПК сократился.

КЕПТ посчитал, что в растениеводстве объем сделок упал в пять раз – с 62 млрд руб. в 2024 году до 13 млрд руб. в 2025-м, а число крупных сделок (с чеком выше 1 млрд руб.) сжалось с 44 до 20.

AK&M сообщили о снижении стоимости сделок в сельском хозяйстве (без пищевой промышленности) более чем в два раза при практически неизменном количестве сделок. В лидерах – сделки в переработке, в первую очередь мясо и масложировой сектор. Также крупные холдинги приобретали логистические мощности и хранилища. Наиболее активными покупателями стали ГАП «Ресурс» и «ЭФКО».

Крупные сделки в растениеводстве прошли в начале 2025 года и были обозначены в прошлом рейтинге: сделки «Агрокомплекса им. Ткачева» по покупке АО «Приосколье», ГАП «Ресурс» – по покупке ООО «Агрофирма «Рубеж» и консолидация владения Агрохолдинга «Степь» в «РЗ Агро». Вторая половина года была насыщена сделками, где покупатели шли вертикально по производственной цепочке либо расширяли существующие мощности в животноводстве и переработке. Некоторые примеры таких стратегических сделок приведены на следующей странице.

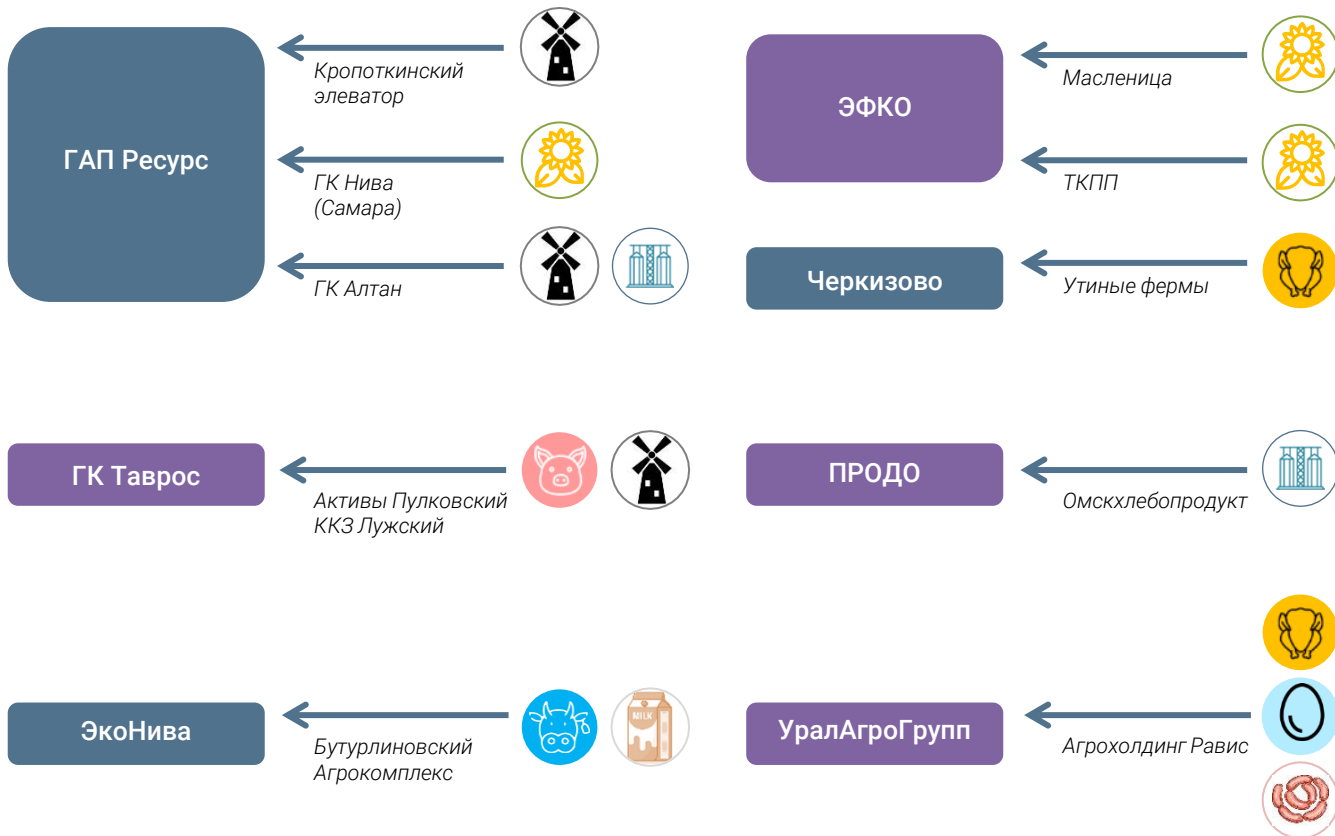
Ключевой причиной сжатия рынка M&A

стал разрыв в ценовых ожиданиях продавцов и покупателей (порой в несколько раз). Продавец оценивает актив как стоимость вложенных инвестиций и/или по стоимости имущества без внимания к доходности. Покупатель оценивает актив с точки зрения исторической доходности, применяет невысокие мультипликаторы 3–5хEBITDA с фокусом на то, чтобы свободный денежный поток компании-цели покрывал обслуживание кредита, привлеченного на M&A, или обеспечивал рыночную доходность новому владельцу. Продавцы рассчитывают на инвестиционную стоимость, а покупатели готовы платить только рыночную, что ведет к затягиванию переговоров или выходу из них.

Еще одна тенденция последних лет – обращение сельскохозяйственных активов, равно как и активов компаний из других отраслей, в собственность государства или переход активов под управление государства. Такие компании есть и в числе участников рейтинга (см. примечания к рейтингу).

По нашему мнению, в ближайшие годы можно ожидать усиления вертикальной интеграции в отрасли и смежных отраслях, партнерства для замещения дорогого долга, получения синергии в операционных процессах, создания игроков с более сильными рыночными позициями, а также усиления влияния банков на процессы M&A.

Сделки M&A в 2025 году стратегия вертикальной интеграции



мясной КРС



свиноводство



производство яйца



молочный КРС



птицеводство



переработка молока



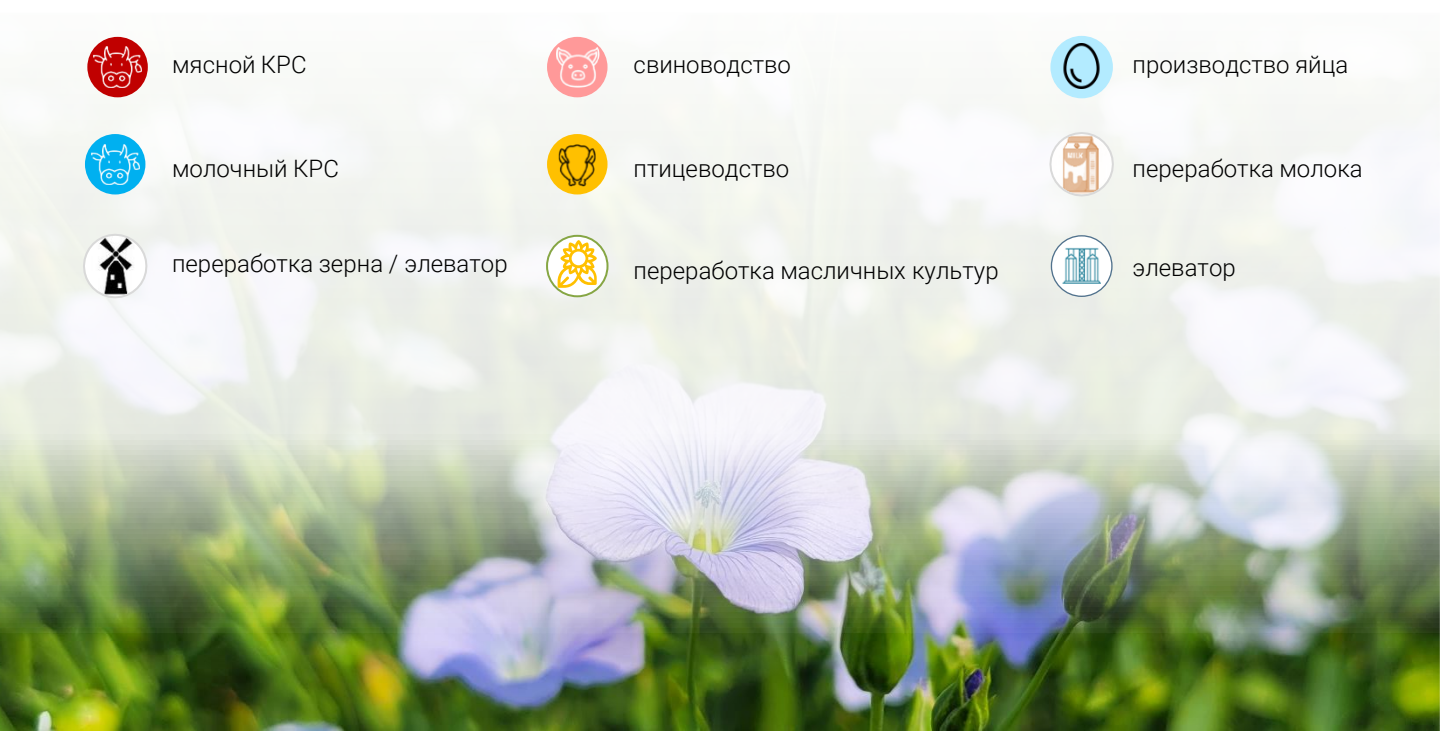
переработка зерна / элеватор



переработка масличных культур



элеватор



Снижение доходности растениеводства и неопределенность на экспортных рынках заставляют крупных землевладельцев пересматривать стратегии. Вместо простого наращивания земельного банка акцент смещается на вертикальную интеграцию и развитие переработки.

Анализ топ-20 участников рейтинга показывает, что практически все лидеры уже имеют в своей структуре либо животноводческие активы (молочный и мясной КРС, свиноводство, птицеводство), либо мощности по глубокой переработке зерна, масличных, производству сахара, муки, кормов. Исключения единичны.

1 |



Мираторг

2 |



Агрокомплекс

3 |



Продимекс

4 |



Русагро

5 |



ГАП Ресурс



мясной КРС



молочный КРС



свиноводство



птицеводство



производство яйца



производство сахара



переработка зерна / корма










переработка масличных культур



переработка мяса



переработка молока

6		ГК ЭкоНива
7		БИО-ТОН
8		Агрохолдинг Степь
9		Группа АГРОИНВЕСТ
10		Авангард-Агро
11		Агрохолдинг Просторы
12		Сибагро
13		Черкизово
14		Доминант
15		КДВ Агрохолдинг
16		Агросила
17		Василина
18		АЕОН Агро + ГК Азот
19		Август
20		Sucden

Крупные землевладельцы в мире

Мировой сельскохозяйственный рынок в 2025 году характеризовался рекордным производством ключевых для экспорта культур в основных экспортных регионах. В результате мировые цены на зерновые оставались под давлением. При этом цены на пашню в разных странах демонстрируют разнонаправленную динамику.

В США и Латинской Америке земля продолжает дорожать как альтернативный инвестиционный актив, в то время как в Австралии в прошлом году было снижение. В России цены на пашню роста не показали.

Если анализировать различные рейтинги владельцев сельхозземли в мире, может сложиться впечатление, что крупные аграрные компании России далеки от мировых лидеров. Земельный банк частных компаний, входящих в мировой топ-5, варьируется от 6 до 9 млн га. В эти колоссальные площади земли в подавляющем большинстве входят земли для скотоводства, а порой – обширные лесные массивы или промышленные земли, а доля пашни либо незначительна, либо ее нет в составе земли вообще.

В России же в силу специфики сельского хозяйства и регулирования земельных отношений крупные владельцы сельхозземли владеют преимущественно пашней, наиболее ценной сельхозземлей.

Информация о крупнейших владельцах сельхозземли в мире в целом фрагментарная и несистемная, но нам удалось проанализировать открытые данные по основным сельскохозяйственным регионам мира (США, Бразилия, Аргентина, Казахстан, Австралия). По итогам анализа первая десятка российского рейтинга входит в топ-20 владельцев сельхозземель в мире.

Мы составили сводный список, используя информацию о крупных владельцах сельхозземель в пяти указанных странах мира, и сравнили с данными по России. Учитывались актуальные данные не старше одного года; также были отобраны компании, в составе земель которых имеется существенная (50 % и выше) доля пашни. Из состава земельных банков мы исключали лесные угодья и прочие виды земель, не относящиеся непосредственно к ведению сельскохозяйственной деятельности.

Австралийские компании не попали в топ из-за низкой доли пашни. Лидер растениеводов Австралии Twynam Agricultural Group находится за пределами топ-20 владельцев сельхозземель в мире по версии BEFL.

В исследовании мы полагаемся на актуальные открытые данные и не гарантируем их абсолютную точность.

Топ-20 владельцев сельхозземель в мире по версии BEFL

Аргентина ● Австралия ● Бразилия ● Казахстан ● Россия ● США

Место по стране
и страна

1	Мираторг	1 – Россия	1 380
2	Raízen	1 – Бразилия	1 300
3	Агрокомплекс	2 – Россия	1 230
4	Stan Kroenke	1 – США	1 093
5	Олга Агро	1 – Казахстан	960
6	Продимекс	3 – Россия	940
7	Compañía de Tierras del Sud Argentino	1 – Аргентина	920
8	Зерновой Консорциум Казахстана	2 – Казахстан	910
9	Русагро	4 – Россия	820
10	SLC Agrícola	2 – Бразилия	684
11	ГАП Ресурс	5 – Россия	680
12	ГК ЭкоНива	6 – Россия	648
13	Grupo Bom Futuro	3 – Бразилия	600
14	БИО-ТОН	7 – Россия	600
15	Агрохолдинг Степь	8 – Россия	578
16	Cresud SA	2 – Аргентина	541
17	John Malone	2 – США	459
18	Группа АГРОИНВЕСТ	9 – Россия	450
19	Авангард-Агро	10 – Россия	450
20	Атамекен-Агро	3 – Казахстан	441

Источник данных: мировые СМИ, официальные сайты компаний, расчеты BEFL

Рейтинг в цифрах

81 КОМПАНИЯ

19,9 МЛН ГА

+6 к 2025 году

+1,0 к 2025 году

Согласно рейтингу 2026 года 81 компания совокупно владеет 19,9 млн га земли, что на 1 млн га больше, чем годом ранее. В рейтинг включены компании, под контролем которых находится ориентировочно 100 тыс. га или более сельхозземель.

Первая десятка лидеров контролирует 7,8 млн га (39% от общего объема). В частности, на долю топ-5 приходится 5 млн га (25%). Состав первой десятки лидеров не изменился, а рост земельного банка под их контролем за год был минимальным.

В текущем году список пополнился семью новыми игроками, чей общий земельный банк составляет 817 тыс. га.

С 2014 года количество компаний в рейтинге выросло с 32 до 81 с увеличением совокупного земельного банка на 12,3 млн га.

Топ-10 в 2025–2026 гг.

- 1 | Мираторг
- 2 | Агрокомплекс
- 3 | Продимекс
- 4 | Русагро
- 5 | ГАП Ресурс
- 6 | ГК ЭкоНива
- 7 | БИО-ТОН
- 8 | Агрохолдинг Степь
- 9 | Группа АГРОИНВЕСТ
- 10 | Авангард-Агро

Динамика роста площади земли под контролем участников рейтинга с 2014 по 2026 год

площадь в млн га / прирост общей площади за год в процентах

7,6 млн га

2014 год

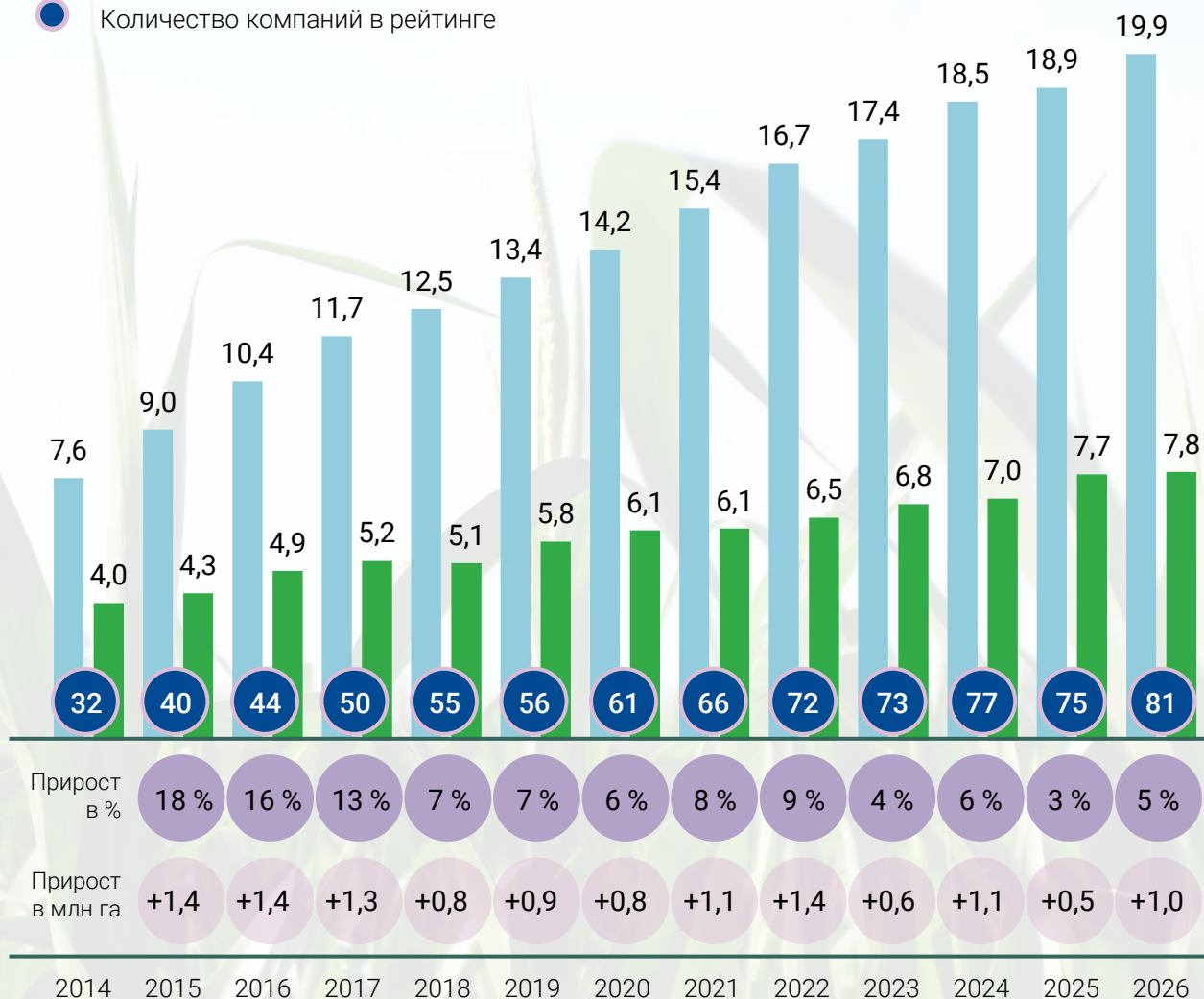


+12,3
млн га

19,9 млн га

2026 год

- Всего площадь под контролем участников рейтинга
- Площадь топ-10
- Количество компаний в рейтинге



Несмотря на снижение доходности растениеводства, процесс консолидации земельных активов продолжается, хотя и замедлился. В этом году основной драйвер прироста земельного банка – новые игроки. Есть и небольшой органический рост участников.

Некоторые компании рейтинга находятся в сложном финансовом состоянии. Мы не исключаем заметные изменения в рейтинге в ближайшие несколько лет.

Участники рейтинга присутствуют по всей стране. За последний год все чаще инвесторы проявляют интерес к регионам восточной части России. Существенная часть участников рейтинга являются

крупными местными холдингами Сибири, Урала и Дальнего Востока либо имеют земельные активы и/или перерабатывающие мощности в этих регионах.

На карте на следующей странице выделены регионы присутствия топ-50 участников рейтинга, а также справочно указана посевная площадь федеральных округов в 2025 году (по данным Росстата). В совокупности земельный банк топ-50 составляет 16,6 млн га, большая часть которого – это земля в обработке.



Федеральный округ / посевная площадь федерального округа в 2025 году
СЗФО / 1,3 млн га

Мираторг
ГК ЭкоНива

СКФО / 4,3 млн га

Мираторг
Агрокомплекс
Продимекс
ГАП Ресурс
БИО-ТОН
Агрохолдинг Степь
Агрохолдинг Просторы
Sucden
Щелково Агрохим
Goodness Foods Agro

ЦФО / 15,8 млн га

Мираторг
Агрокомплекс
Продимекс
Русагро
ГАП Ресурс
ГК ЭкоНива
Группа АГРОИНВЕСТ
Авангард-Агро
Сибagro
Черкизово
Доминант

КДВ Агрохолдинг
Sucden
АгроТерра
Щелково Агрохим
ГК АСБ
Goodness Foods Agro
ГК Прогресс Агро
АгроГард
ГК Агроэко
ГК Агропромкомплектация

СФО / 13,8 млн га

ГК ЭкоНива
Сибagro
Черкизово
Доминант
КДВ Агрохолдинг
АЕОН Агро + ГК Азот
ГК Янта
ГК Саянмолоко
АО Нива
Алтайская
Продовольственная
Компания

УФО / 4,7 млн га

ГК ЭкоНива
Сибagro
УК АРСИБ Агро

ДФО / 2,2 млн га

Русагро
Goodness Foods Agro
ГК Янта
Амурагрокомплекс

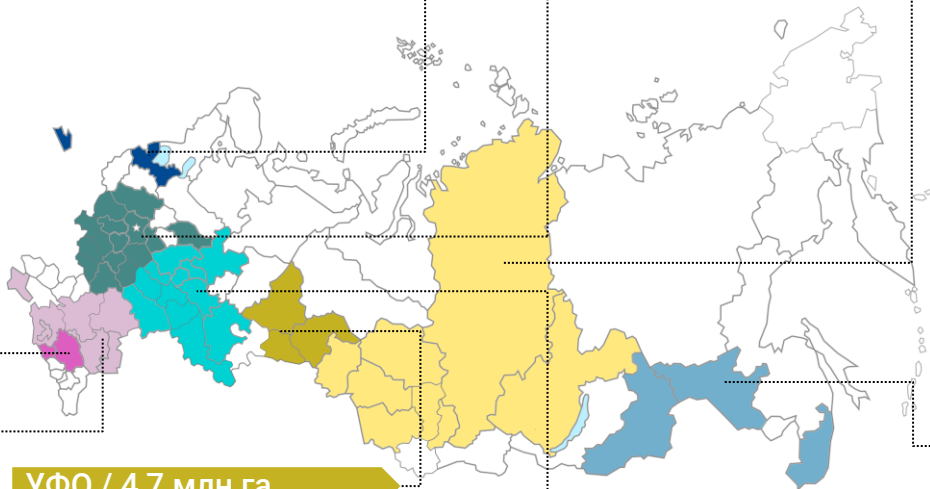
ЮФО / 13,5 млн га

Агрокомплекс
Продимекс
ГАП Ресурс
БИО-ТОН
Агрохолдинг Степь
Группа АГРОИНВЕСТ
Агрохолдинг Просторы
Доминант
Август
Sucden
Щелково Агрохим
ГК АСБ
ГК Прогресс Агро
Агрокомплекс Лабинский
ГК Светлый
ГК Таврос
АгроГард

ПФО / 23,9 млн га

Продимекс
ГАП Ресурс
ГК ЭкоНива
БИО-ТОН
Группа АГРОИНВЕСТ
Агрохолдинг Просторы
Черкизово
Доминант
Агросила
Василина
АЕОН Агро + ГК Азот
Август
Sucden
АгроТерра
Щелково Агрохим

Красный Восток
ГК АСБ
МТС Ершовская
Агрохолдинг Чистополье
ХК Ак Барс
ГК Талина
ГК Урожай
ГК Таврос
Зерно Жизни (СИНКО)
Русмолоко (OLAM)
МАПО
Хорошее дело
МТС Центральная
ГК Дороници
Сельхозтехника



Лидеры по изменению земельного банка за прошедший год приведены ниже. Изменения произошли в связи с совершенными сделками или являются уточнением ранее представленных данных.

Среди компаний, которые увеличили свой земельный банк, – ГК «Прогресс Агро» (+46 тыс. га), «Продимекс» (+40 тыс. га), «АЕОН Агро» + ГК «Азот» (+36 тыс. га), «Доминант» (+30 тыс. га), ГК «Талина» (+28 тыс. га) и ГК «Агроэко» (+17 тыс. га).

Ключевые изменения в позициях участников рейтинга показаны справа. Лидером по динамике роста за прошедший год стала ГК «Прогресс Агро» (десять ступеней вверх). ГК «Агроэко», «ГелиоПакс» и ГК «Грейнрус» также укрепили свои позиции и сделали по шесть шагов вверх.

Наиболее существенные изменения позиций участников в рейтинге

ГК Прогресс Агро	10
ГК Агроэко	6
ГелиоПакс	6
ГК Грейнрус	6

Амурагрокомплекс	-6
Агрохолдинг Чистополье	-7
Дельта-Агро	-11

Лидеры по изменению земельного банка под контролем с мая 2025 по апрель 2026 года, тыс. га



Новые компании в рейтинге 2026 года

указано место в рейтинге;
перечислены основные регионы расположения земельных активов

41

ГК Саянмолоко

Красноярский край, Республика Хакасия

Группа сельхозпредприятий, основные сферы деятельности которой – молочное животноводство и переработка молока и мяса. Также группа компаний занимается растениеводством и производством продуктов из зерна (мука, крупы, макаронны)

45

АО Нива

Омская область

Одно из крупных региональных сельхозпредприятий, занимающихся растениеводством, семеноводством и разведением крупного рогатого скота

51

Аграрное Объединение Автотрак

Оренбургская область

ООО «Аграрное Объединение Автотрак» и связанные с ним компании занимаются производством как растениеводческой, так и животноводческой продукции

69

Агрохолдинг Сибирский премьер

Новосибирская область, Томская область, Алтайский край

Вертикально интегрированная группа компаний, объединяющая птицефабрики, молочные предприятия, растениеводческие хозяйства и др.

61

СамараХлебРезерв

Самарская область, Пензенская область, Саратовская область

Группа компаний (в т.ч. ООО ОФХ «Возрождение-1», ООО «СХПК «Ольгинский», ООО «АгроИнвест», ООО «СХП «Каменское» и др.), которая занимается выращиванием сельхозкультур, животноводством и управляется одним бенефициаром. Наименование холдинга используется справочно для обозначения группы компаний

67

КХ Зайцев

Алтайский край

Основные сферы деятельности компании – растениеводство и молочное животноводство

Мельник

Алтайский край

Крупная региональная агропромышленная компания. Основные направления деятельности включают производство и переработку зерна, а также животноводство

Крупнейшие владельцы

сельскохозяйственной земли в России

на май 2026 года, тыс. га



Топ-20

11	Агрохолдинг Просторы	449
12	Сibaгpo	419
13	Черкизово	367
14	Доминант	350
15	КДВ Агрохолдинг ¹	336
16	Агросила	330
17	Василина	320
18	АЕОН Агро + ГК Азот ²	276
19	Август	273
20	Sucden	270

Топ-30

21	АгроТерра ¹	265
22	Щелково Агрохим	238
23	Агрохолдинг Красный Восток	238
24	ГК АСБ	238
25	Goodness Foods Agro	236
26	МТС Ершовская	226
27	ГК Прогресс Агро	221
28	Агрокомплекс Лабинский ¹	218
29	Агрохолдинг Чистополье	218
30	ХК Ак Барс	216




Топ-40

31	ГК Талина	203
32	ГК Урожай (Башкортостан)	200
33	ГК Янта	197
34	ГК Светлый	184
35	ГК Таврос	183
36	УК АРСИБ Агро	177
37	Зерно Жизни (СИНКО)	175
38	АгроГард	155
39	Русмолко (OLAM)	155
40	ГК Агроэко	150


Топ-50

41	МАПО	150
42	ГК Саянмолоко ³	150
43	Хорошее дело	140
44	МТС Центральная	140
45	АО Нива ⁴	138
46	Амурагрокомплекс	135
47	ГК Агропромкомплектация	135
48	Алтайская Продовольственная Компания	133
49	ГК Дороничи	128
50	Сельхозтехника	126



Топ-60+

51	Аграрное Объединение Автотрак ⁵	126
52	Избердей	118
53	АгриВолга (Агранта)	115
54	Агрохолдинг АСБ	112
55	ГелиоПакс	111
56	Урожай (Саратовская область)	110
57	Сибирский деловой союз	110
58	Назаровское	110
59	СтавропольАгроСоюз	110
60	ГК Грейнрус	110
61	СамараХлебРезерв ⁶	110
62	Зерно Заволжья	110
63	ГК Дамате	108
64	ДолговГрупп	108
65	Парфеновское	108
66	РБПИ	106
67	КХ Зайцев ⁷	106
68	Дельта-Агро	103



69-е место (около 100 тыс. га)

69

~100	Автотор-Агро
~100	Агрико
~100	Агрофирма Киц
~100	Агрохолдинг Руслакто ⁸
~100	Агрохолдинг Сибирский премьер ⁹
~100	Агрохолдинг Юбилейный
~100	Агсен Проперти
~100	АПК Юность
~100	ГК Мартин
~100	ГК Заречное ¹⁰
~100	Мельник ¹¹
~100	МНГСК
~100	Орелинвестпром

Примечания

¹ Компания находится под прямым или косвенным контролем государства и / или подконтрольных ему финансовых институтов.

² **ООО «АЕОН Агро» и АО ГК «Азот»** показаны совместно, т. к. входят в Корпорацию «АЕОН» – инвестиционную группу, развивающую проекты в различных сферах деятельности (транспорт, строительство, управление недвижимостью, авиационная отрасль, химическая и угольная промышленность, сельское хозяйство).

³ **ГК «Саянмолоко»** объединяет сельхозпредприятия, деятельность которых охватывает выращивание крупного рогатого скота молочного направления, переработку молока и мяса, растениеводство, производство муки, круп и макарон в Красноярском крае и Республике Хакасии.

⁴ **АО «Нива»** – одно из крупных сельхозпредприятий Омской области, занимающееся растениеводством, семеноводством и разведением крупного рогатого скота.

⁵ **ООО «Аграрное Объединение Автотрак»** и связанные компании производят продукцию растениеводства и животноводства на территории Оренбургской области.

⁶ **«СамараХлебРезерв»** – группа компаний (в т. ч. ООО ОФХ «Возрождение-1», ООО «СХПК «Ольгинский», ООО «АгроИнвест», ООО «СХП «Каменское» и др.), которая занимается выращиванием сельхозкультур и животноводством на территории Самарской, Пензенской и Саратовской областей и управляется одним бенефициаром. Наименование холдинга используется справочно для обозначения группы компаний.

⁷ **ООО КХ «Зайцев»** – представитель агросектора Алтайского края. Основные виды деятельности компании – растениеводство и животноводство.

⁸ **Агрохолдинг «Руслакто»** (прежнее название – агрохолдинг «Шахунское молоко») является одним из лидеров по производству молока в России и объединяет сельхозпредприятия в Нижегородской и Кировской областях.

⁹ **Агрохолдинг «Сибирский премьер»** – это вертикально интегрированная группа компаний, объединяющая предприятия в Новосибирской и Томской областях, Алтайском крае. В группу входят птицефабрики, агрофирмы по производству молочных продуктов, растениеводческие хозяйства и др.

¹⁰ **ГК «Заречное»** является самостоятельным агропредприятием, которое работает в партнерстве с Агрохолдингом «Просторы».

¹¹ **АО «Мельник»** – крупная агропромышленная компания Алтайского края. Основные направления деятельности включают производство и переработку зерна. В состав также входит животноводческий комплекс.

Заявление об ограничении ответственности

Анализ данных осуществлялся исключительно с целью определения основных владельцев земли сельхозназначения на территории России и ориентировочного размера площади их земельных банков. Нашей целью не являлось установление всех владельцев сельхозземли с площадью ориентировочно 100 тыс. га и более. Термин «под контролем» в данном материале означает владение сельхозземлей на праве собственности, аренды или ином другом законном праве.

Не исключено, что есть другие участники рынка, владеющие земельными банками, сопоставимыми с теми, которые указаны в данном материале, но не вошедшие в представляемый рейтинг. Мы будем рады включить такие компании в последующие рейтинги и приглашаем их направить нам соответствующий запрос на электронный адрес, указанный ниже.

Для подготовки аналитических данных использовались источники информации, которым специалисты нашей компании посчитали возможным доверять, в том числе публичная информация, раскрываемая самими землевладельцами и их представителями, акционерами, бенефициарами, мнения участников рынка, официальная статистика и аналитические доклады государственных органов. BEFL не гарантирует точность приведенных данных по земельным банкам компаний.

Представленная информация является собственностью компании BEFL. Любое использование этой информации или ее части, как то: ссылки, цитирование, копирование, воспроизведение, распространение и другое использование, – допускается только в оригинальном виде и формате со ссылкой на компанию BEFL.

Настоящий материал имеет исключительно информационное значение, не предназначен и не должен трактоваться как оферта, реклама каких-либо услуг BEFL.

BEFL и его аффилированные лица, директора, партнеры и сотрудники, в том числе лица, участвовавшие в подготовке и выпуске этого материала, не дают никаких заверений или гарантий в отношении справедливости, достоверности или полноты информации, содержащейся в настоящем материале, и не несут ответственности за возможные последствия использования информации, содержащейся в материале, а также применимости настоящего материала для конкретных целей и задач получателя настоящего материала.

Настоящий материал не является и не может быть рассмотрен в качестве стратегической, инвестиционной, финансовой, юридической, налоговой и / или иной консультации. Получателю настоящего материала рекомендуется отдельно проконсультироваться у соответствующих специалистов. Информация, представленная в настоящем материале, может изменяться, уточняться, пересматриваться и дополняться без обязанности BEFL уведомлять получателя настоящего материала о таких изменениях, уточнениях и дополнениях.

Контакты

BEFL

ООО «БЭФЛ»

107045, г. Москва, ул. Трубная, д. 12,
этаж 3, офис В
Телефон: +7 (495) 649-81-55

302040, г. Орёл, ул. Октябрьская, зд. 68а
Телефон: +7 (4862) 422-224

Контактное лицо:
Екатерина Шнайдемиллер

Телефон: +7 (910) 309-00-25
Email: shnaydemiller@befl.ru

www.befl.ru

Партнер исследования

